

# Zoomを利用したワンコインセミナー

新型コロナウイルス緊急事態宣言対応型 ワンコインセミナー実施策

西宮ワイン研究会  
システム運用部

2020/4/9

# 議題

- Zoomを使ったWebミーティングの概要と今回利用機能
- インストール手順の考え方
- テスト前準備
- 機材確認
- アプリダウンロード
- システムによる違い(1)(2)
- 起動して設定
- 今回ご案内するテストのメールサンプル
- メールに対応したZoom起動時処理
- 結論
- 制約
- その他（バーチャル背景）
- リモートでサポートが必要な場合

# Zoomを使ったWebミーティングの概要と今回利用機能

拙宅のPowerPoint  
を皆様で共有する  
(プレゼンを見る)

## ウェブ会議機能

デスクトップとアプリケーション  
の共有

パーソナルルームまたはミー  
ティングID

インスタントまたはスケジュール  
されたミーティング

ChromeとOutlookのプラグイン

Chromeエクステンションでのス  
ケジューリング

MP4またはM4Aローカル記録

プライベート/グループチャット

ホストコントロール

挙手が可能



## メールで招待

tom fujikawaさんがあなたを予約されたZoomミーティングに招待しています。

トピック: 202003 tom fujikawa の Zoom ミーティング  
時間: 2020年3月15日 09:30 AM 大阪、札幌、東京

Zoomミーティングに参加する

<https://zoom.us/j/405051827?pwd=N3lqe>

ミーティングID: 405

パスワード: 029

ホワイトボード機能有

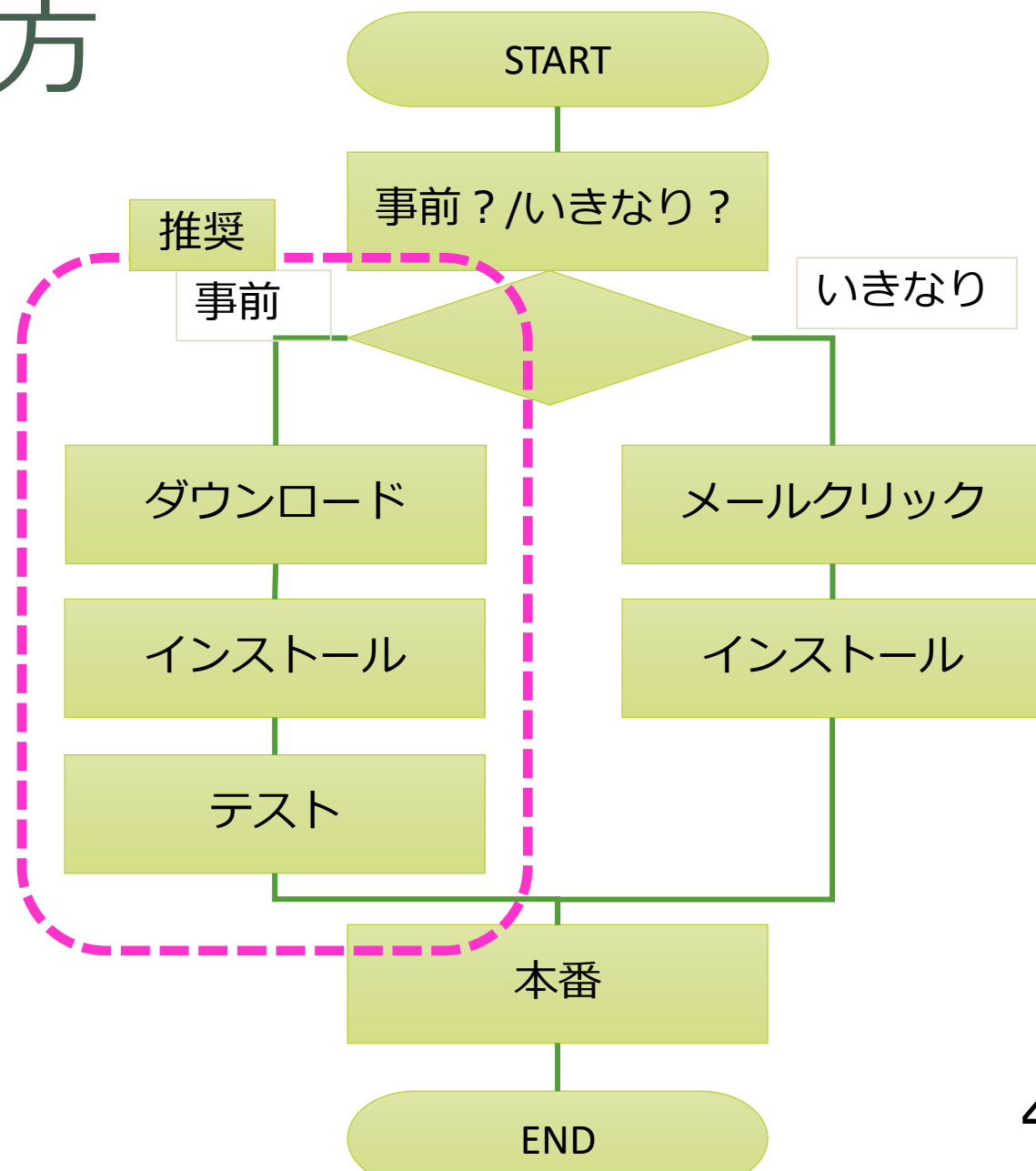


# インストール手順の考え方

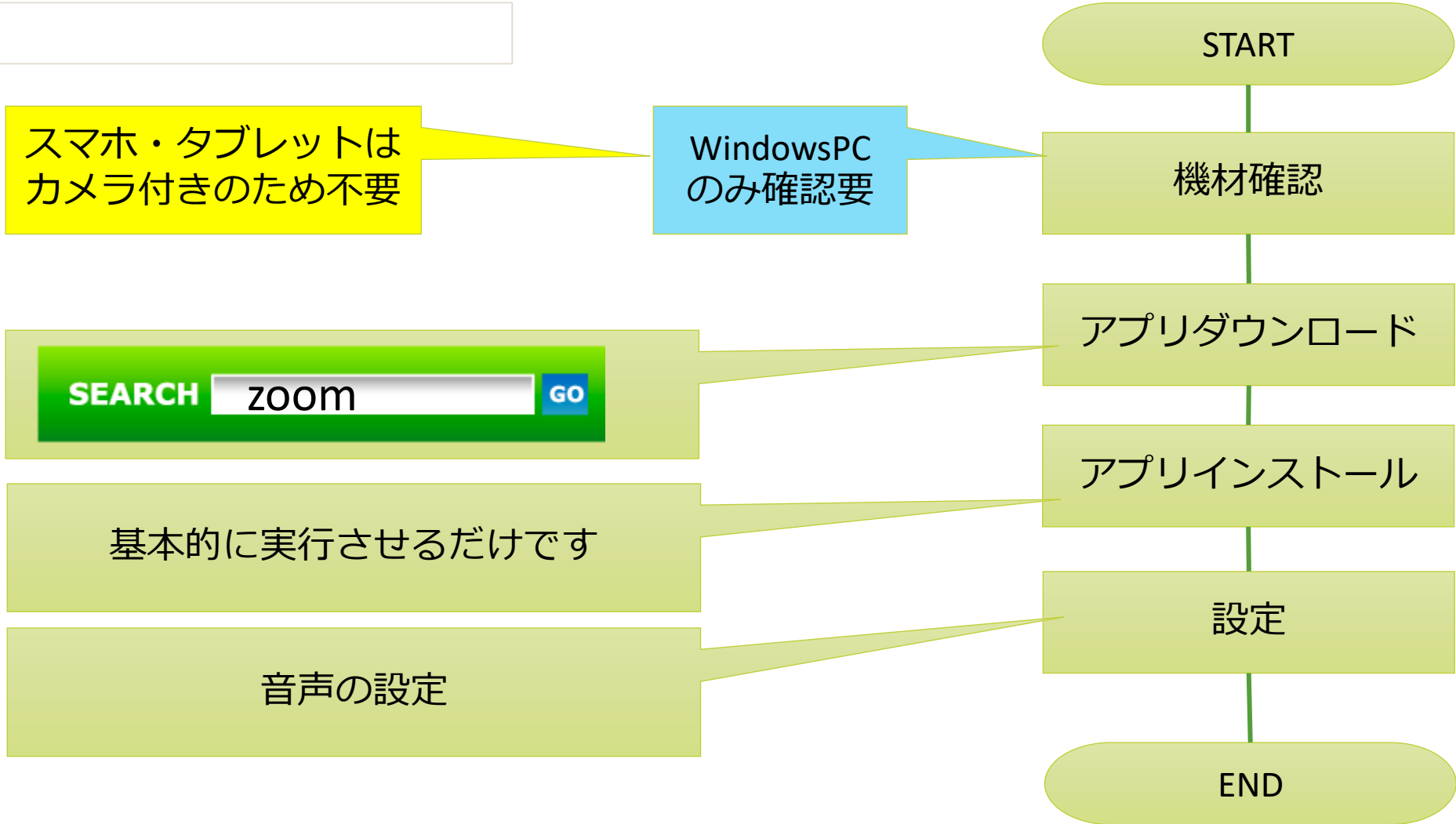
事前にテストをして、動作確認をすませておくことを推奨いたします。

基本的に、私は時間が自由にとれますので、テストのお相手はさせていただきます。

以下、事前方式でのご説明とします



# テスト前準備



# 機材確認

- スマホ・タブレットは音が聞けて、カメラが映るのは当然なので、テスト不要です
- PCの場合、マイク・スピーカー・カメラが機能することを確認します

マイク・スピー  
カのない方貸出  
します

Google

PC搭載カメラの確認

すべて ショッピング 画像 ニュース 地図 もっと

約 239,000,000 件 (0.46 秒)

support.microsoft.com › windows-open-the-camera-in-windows-10 ▾

## Windows 10 でカメラを開く - Microsoft Support

2017/11/28 - 他のアプリ内で**カメラ**を使用する場合は、[スタート] ボタンを選択  
イバシー]、[カメラ]の順に選択して、[アプリがカメラを使うことを許可する]  
す。その後、一覧に表示されているアプリの中から、**カメラ**を使用する各アプ

ja.webcamtests.com ▾

## ウェブカメラテスト

ウェブ**カメラ**をオンラインでテストして、それが正しく機能しているかどうか  
に関する有用な情報を見つけます。

20/04/07 にこのページにアクセスしました。

www.desknets.com › help › ja\_JP › public › webmeeting › devicecheck ▾

## 接続機器 (マイク/スピーカー/カメラ) テスト



こんな感じで録画して画像・音声を確認  
してください

# アプリダウンロード

SEARCH

zoom

GO

Zoomで検索してください

スマホ・タブレットは最下段にあります

デモをリクエスト

1.888.799.9666

リソース

サポート

zoom

ソリューション

プランと価格

営業担当へのお問い合わせ

ミーティングに参加する

ミーティングを開催する

サインイン

この危機的状況を乗り越えるため、ユーザーを支援するリソースを開発しました。詳細はこちらをクリックしてください

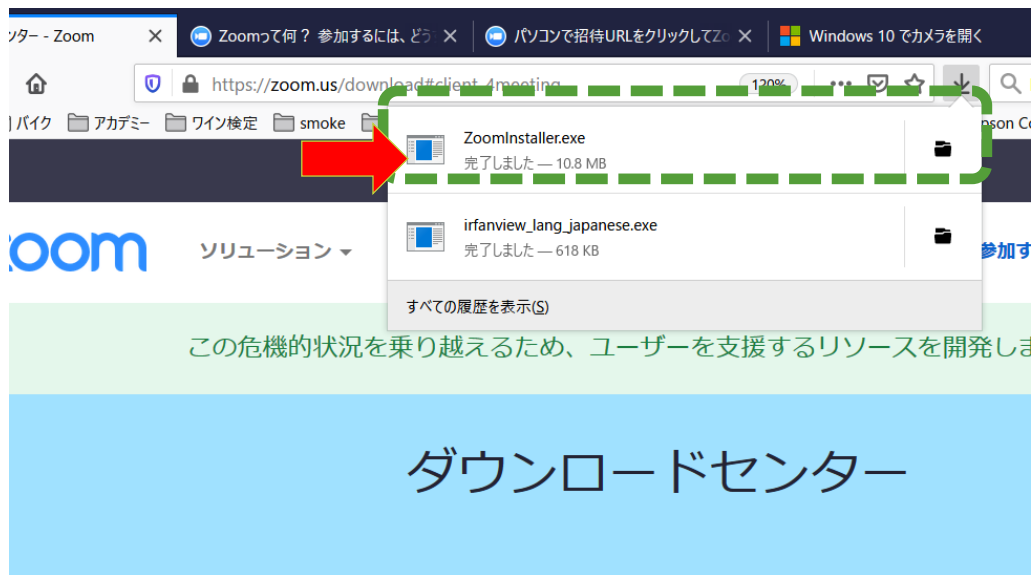
## Zoom日本法人から 日本の皆様へ

メッセージを見る

Zoomをダウンロード  
ビデオチュートリアル  
ライブトレーニング  
ウェビナーとイベント  
Zoomブログ  
よくある質問

# システムによる若干の違い (1)

Windows + Firefox



## ミーティング用Zoomクライアント

最初にZoomミーティングを開始または参加されるときに、クライアントが自動的にダウンロードされます。ここから手動でダウンロード

ダウンロード

バージョン4.6.9 (19253.0401)

Windows + Edge

## ミーティング用Zoomクライアント

最初にZoomミーティングを開始または参加されるときに、ウェブブラウザのクライアントが自動的にダウンロードされます。ここから手動でダウンロードすることもできます。

ダウンロード

バージョン4.6.9 (19253.0401)

## Microsoft Outlook用Zoomプラグイン

Outlook用ZoomプラグインをインストールするとMicrosoft Outlookツールバー上にボタンが表示され、1回のクリックでミーティングの開始や日程の設定を実行できるようになります。

ZoomInstaller.exe (10.8 MB) について行う操作を選んでください。  
/ldzmag5yn.cloudfront.net

実行

保存

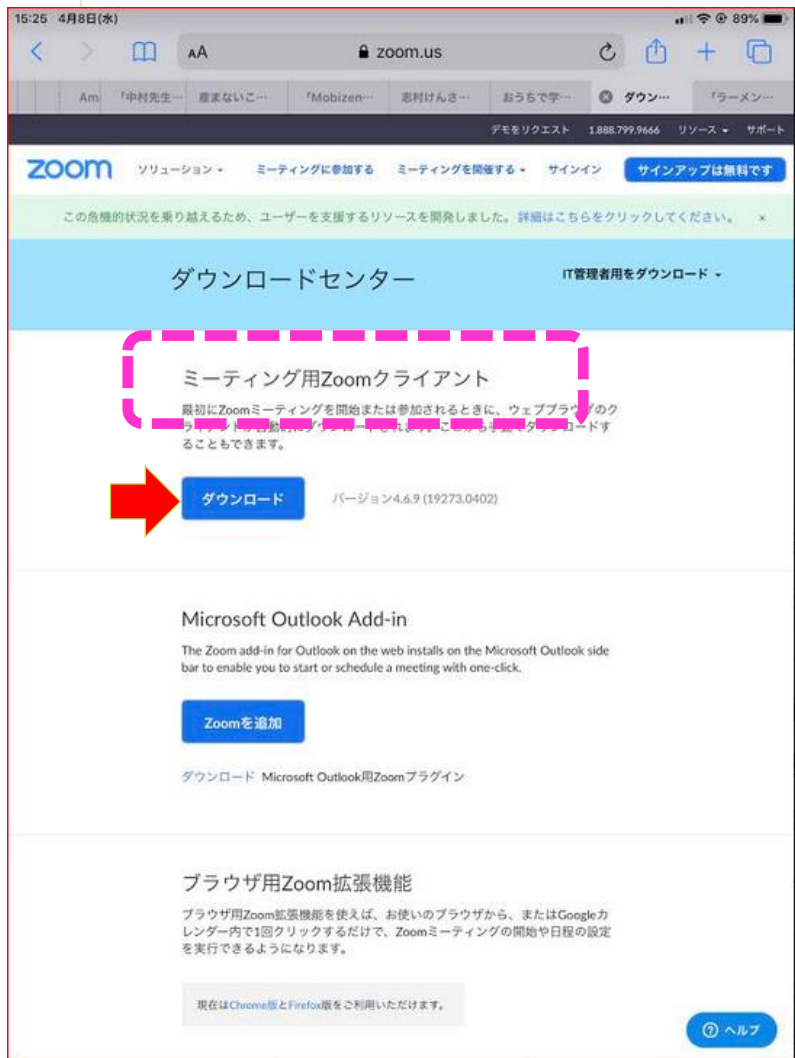
↑

キャンセル

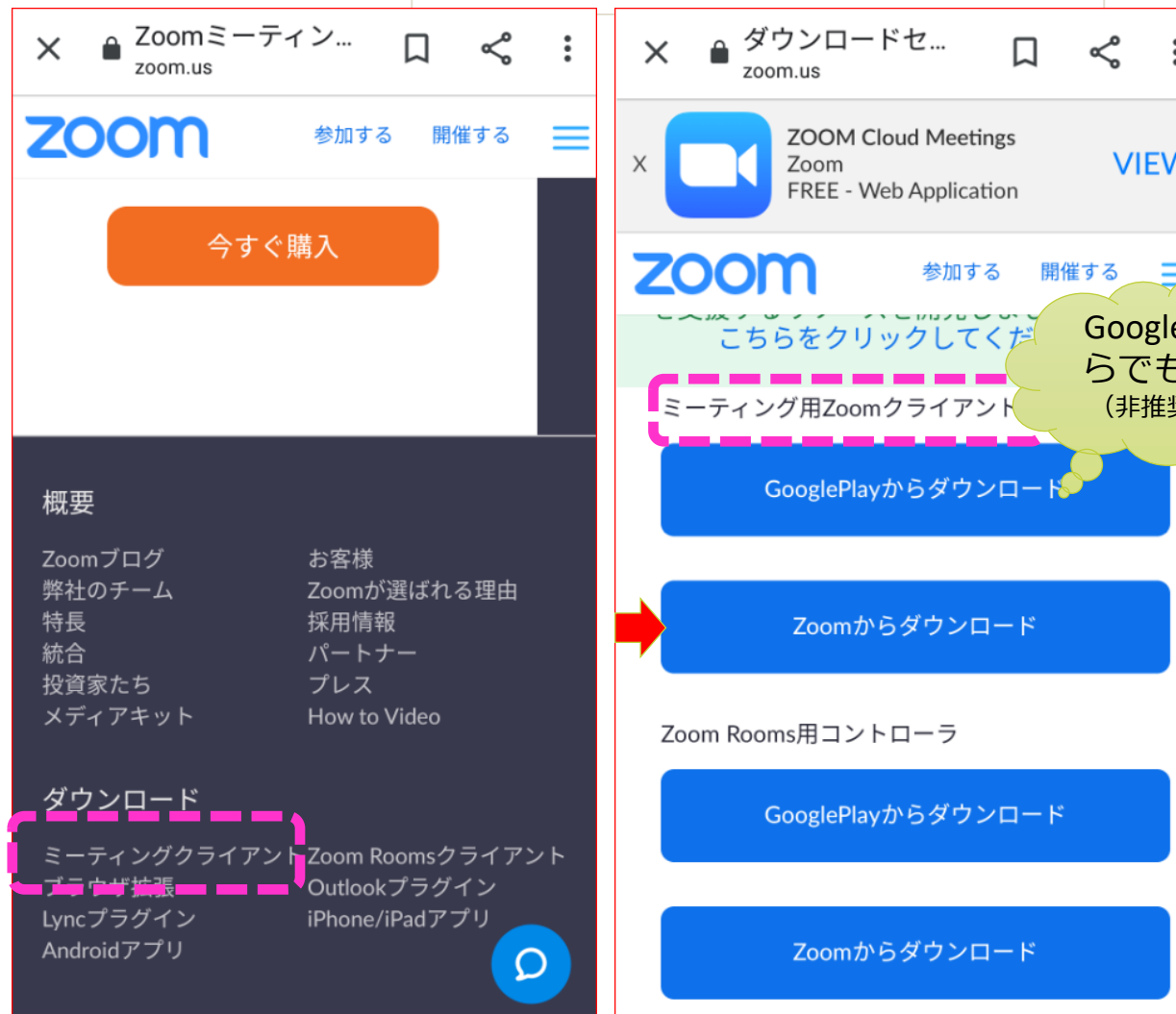


# システムによる若干の違い (2)

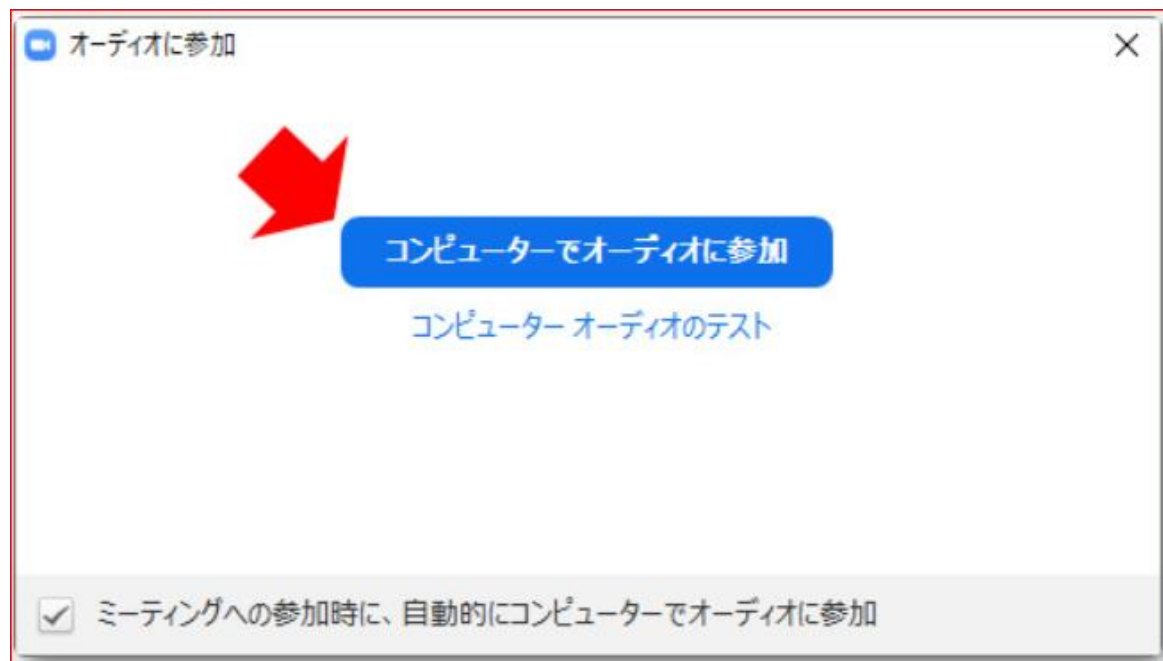
IOS + Safari



Android + Google



# 起動して設定（これでテスト可能）



マイク・スピーカーを利用するということです（イヤフォンも可能）



ここにチェックをいれておくと2回目からは確認にこない

# 今回ご案内するテストのメールサンプル

西宮ワイン研究会 があなたを予約されたZoomミーティングに招待しています。

トピック: 西宮ワイン研究会 ZOOM接続テストのご案内  
時間: 2020年4月9日 12:00 AM 大阪、札幌、東京

Zoomミーティングに参加する

<https://us04web.zoom.us/j/5325347863?pwd=S2ZlY05sUGZnR1VhQU1ZVGhlcDVxZz09>

ミーティングID: 532 534 7863  
パスワード: 123456

私からこんな感じのメールが届きます

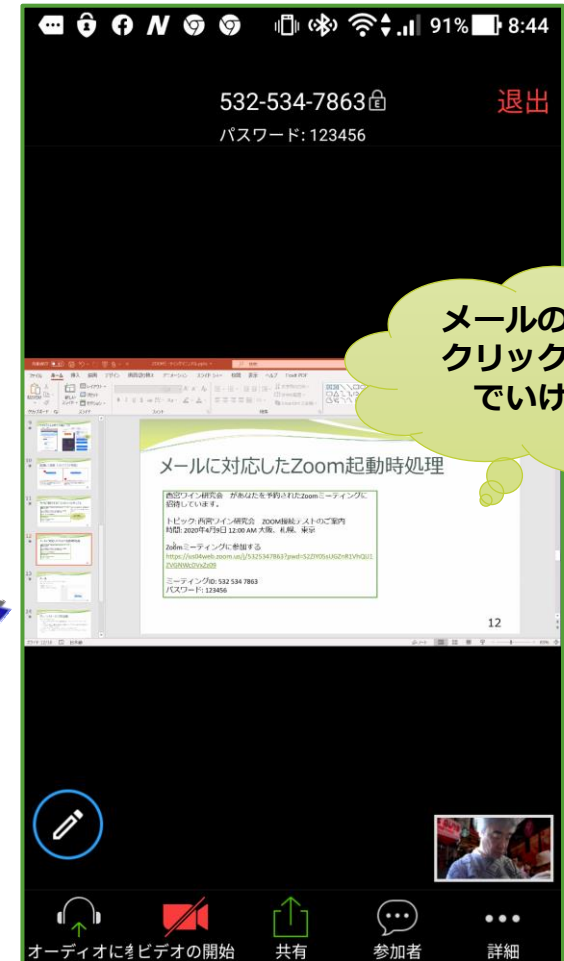
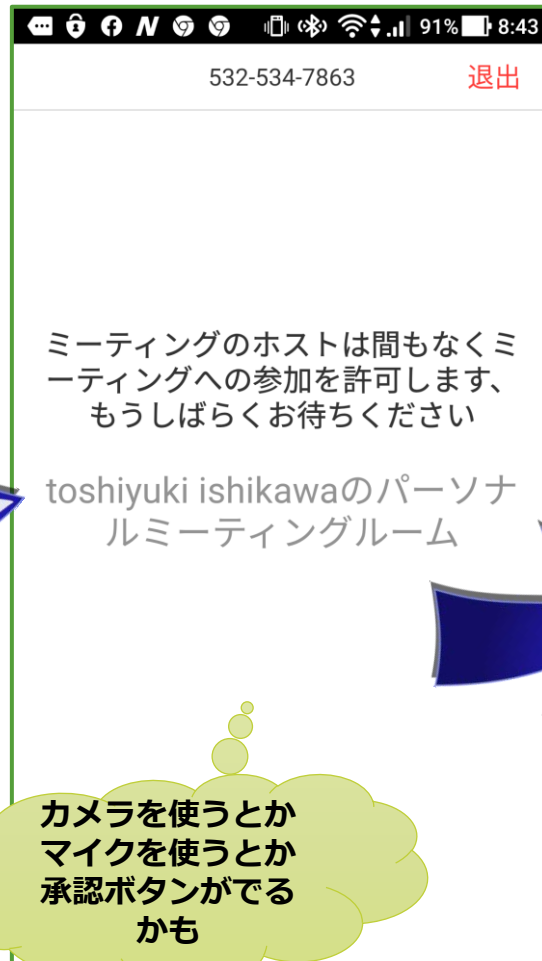
URL、パスワードはこの限りではありません

テスト日程は  
ご都合に合わせてます

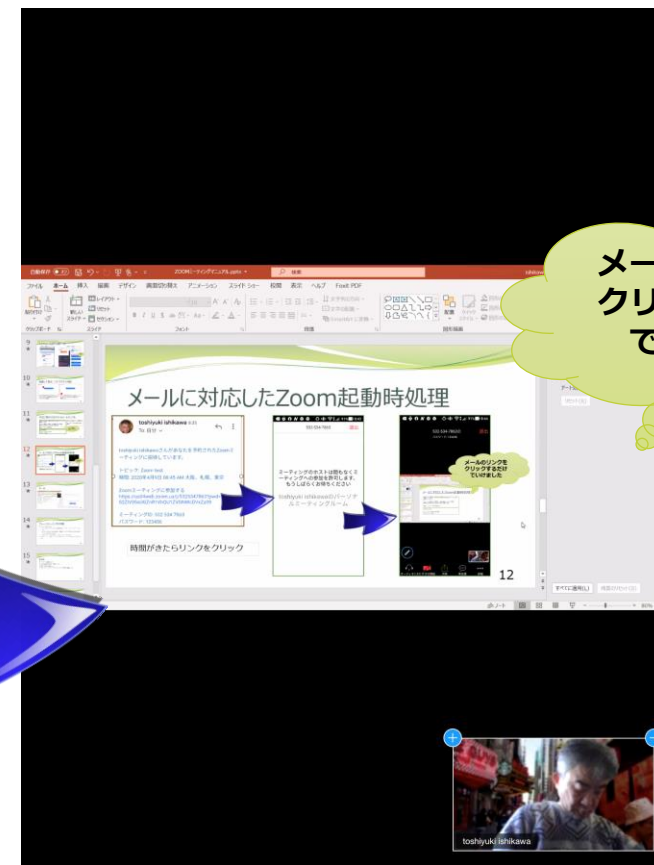
# メールに対応したZoom起動時処理 (Android)



時間がきたらリンクをクリック



# メールに対応したZoom起動時処理 (ipad)



## 結論


- 事前にアプリのインストールをしておけば、ご案内メールのリンクをクリックするだけで簡単にミーティングに参加できます。

## 制約

- Zoom無償サービスの範囲では、連続したミーティングは40分ですので、40分たったらいったん終了し再度ご案内メールをお送りします。

# その他（バーチャル背景）

- 背景を参加者に見せたくない場合は、お手持ちの写真などを背景にできます。



設定＞バーチャル背景  
で写真を選びます



新規ミーティング




参加



スケジュール



画面の共有



仮想背景を選択してください



必須ではありません

# リモートでサポートが必要な場合

- AnyDeskというアプリがあります。

SEARCH

AnyDesk

GO

AnyDeskで検索してください

セッションを作成する宛先アドレスを入力してください。

このワークスペース  
この AnyDesk アドレスでワークスペースに接続できます。

105 558 995

ワークスペースへのパスワードを変更する...

AnyDeskをインストールする  
このデバイスに AnyDesk をインストールする...

ほかのワークスペース  
ほかのワークスペースの AnyDesk アドレスを入力してください。

セッションを作成する宛先アドレスを入力してください。

ファイル転送 接続

検索結果  
ローカルネットワーク内のほかの AnyDeskクライアントを自動的に検索します。

有効化しています...

オプションのオファー - Anydeskにより推奨

Google Chromeのブラウザをインストールする  
完全に自由、そして従来以上にシンプルで安全かつ高速に

- お気に入りのサイトに簡単にアクセス
- 翻訳および広告ブロック機能搭載
- セキュリティ上の問題からあなたを保護します
- デバイス間で切り替え

同意する 拒否

AnyDesk ENVY

ENVY (508160058)

とお使いの PC と接続します。

パーミッション

承諾 拒否

マニュアル終了